


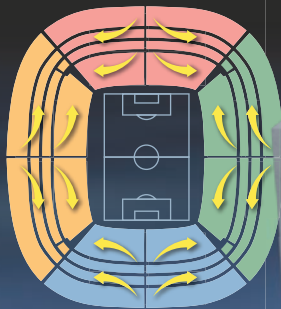
STADIONA ORIENTĀCIJA

Pa ziemeļu/dienvidu asi, lai mazinātu saules spīdēšanu spēlētāju un skatītāju acīs, kā arī kameru objektīvos.



4 ATSEVIŠĶI SEKTORI

Katram sava ieeja, lai nodrošinātu raitu apmeklētāju plūsmu. Trīs kontroles: ķermeņa pārmeklēšana, metāla vārtiņi un vizuāla inspicēšana.



SKATĪTĀJI

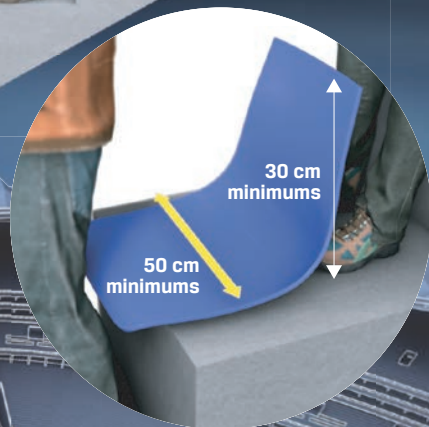

Katram individuāla sēdvietā. Optimālais attālums starp skatītājiem un laukumu 90–190 metru.

**Ideālā ietilpība
80 000**



DIVI REZERVISTU SOLIŅI

Katrā ir vietas vismaz 23 cilvēkiem, kurus aizsargā caurspīdīga aizsargsiena un jumtiņš.



KOMANDU ZONAS

Zem tribīņu centrālās daļas, ar privātu ieeju.

**200 m²
minimums**

Trenera birojs

Dopinga kontrole

Tualetes

Dušas

Fizioterapijas telpa

Ģērbtuvēs

LAUKUMS

Ierīkota automātiska zāliena laistīšanas sistēma, drenāža vai arī apsildīšanas sistēma atkarībā no vietējā klimata.

